

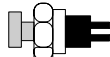
**INSTALLATIONSVEJLEDNING  
UNGO MODEL 6500-5**




**LogicSensor™**

Skrues fast på karrosseriet, helst i midten af bilen for at opnå ensartet følsomhed.

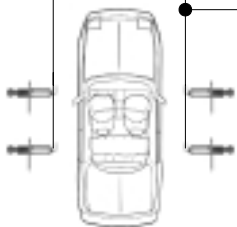
Nødfrakoblingskontakt



Monteres typisk i handskerummet. Fungerer kun når tændingen er slået til.



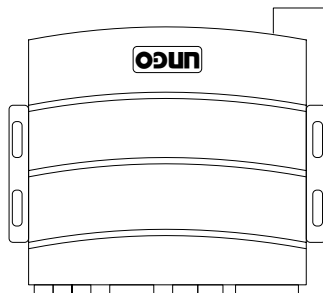
Kabinelys



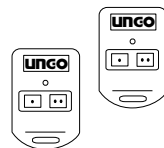
Dørkontakter

Ekstra udstyr  
Motorblokering  
Særskilt tegning

Centrallås styring  
Særskilt tegning



Antenne



Sort  
Rød  
Orange  
Hvid/Brun

Violet Tændingsføler  
12 volt ved tænding og start.

3-farvet lysdiode  
Grøn Rød  
Grå Grøn

Gul/Hvid (Kanal 3)  
Gul (Kanal 2)  
Blå/Sort (Kanal 4)

BEMÆRK:  
Denne 12 volt skal have sin egen 10 amperes sikring. Må ikke arbejde på samme sikring som alarmen.

12 volt

Dioder  
IN5404




Blinklysstyring

Kabine  
Motorrum  
Gummi-tylle

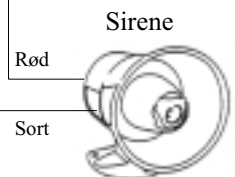
Stel (-) 12 Volt (+)



Batteri



3 AMP  
Sikring



Sirene

Rød

Sort

Monteres i læ for vand. Ikke for tæt på f.eks. udstødning. Ledninger må ikke kunne klippes over udefra. Fastgøres med 3 skruer.

Motorhjelmkontakt



Bagagerumskontakt